

АБИЛИМПИКС

Фестиваль-конкурс знакомства с профессией

Утверждено
Региональным центром развития
движения «Абилимпикс»
в Пермском крае
_____ ФИО

КОНКУРСНОЕ ЗАДАНИЕ
по компетенции «Парикмахерское искусство»



Пермь 2025

ОГЛАВЛЕНИЕ

1. Описание компетенции
2. Перечень представлений и практических умений, которые должен продемонстрировать участник в рамках выбранной компетенции
3. Конкурсное задание
4. Оценка выполнения конкурсного задания
5. Инфраструктурный лист
6. Техника безопасности
7. План застройки соревновательной площадки

1. ХАРАКТЕРИСТИКА ПРОФЕССИОНАЛЬНОЙ КОМПЕТЕНЦИИ

Парикмахер - актуальная профессия сегодняшнего времени, насчитывающая почти тысячелетнюю историю. Люди хотят выглядеть хорошо, поэтому услуги парикмахерского искусства всегда востребованы. Как и у представителей любой профессии, в среде парикмахеров есть определённая конкуренция, которая напрямую зависит от уровня мастерства парикмахера. Хороший парикмахер — это всегда востребованный специалист. Стать хорошим парикмахером непросто: для этого нужно чувствовать желания клиентов, уметь найти с ними общий язык, быть в курсе всех модных веяний, обладать специальными знаниями, опытом и навыками. Парикмахер — это одна из немногих профессий, в которых недостаточно одного обучения — необходимо иметь некий талант, позволяющий создать гармонию причёски клиента с его общим обликом, и смелость, которая позволит воплотить авторский замысел. Каждый парикмахер — это немного художник, и этот художник должен иметь смелость «нарисовать» клиенту причёску. Парикмахер — одна из самых творческих профессий, сочетающая в себе настроение, моду и креативность. Парикмахерское дело — искусство, требующее постоянного совершенствования. Для того чтобы стать настоящим профессионалом в сфере парикмахерского искусства, нужно обладать определенными качествами, которые необходимо развивать в процессе совершенствования своего мастерства.

Парикмахеры работают в салонах красоты, парикмахерских, рекламных и модельных агентствах, на телевидении, в должности «Парикмахер - универсал», «Стилист - визажист», «Свадебный стилист», «Технолог парикмахерского искусства», «Парикмахер — модельер». Карьерный рост специалиста зависит от его мастерства и профессионализма. Наиболее опытные могут преподавать парикмахерское искусство в школах стилистов или получить патент и открыть собственную студию красоты.

**2. ПЕРЕЧЕНЬ ПРЕДСТАВЛЕНИЙ И ПРАКТИЧЕСКИХ
УМЕНИЙ, КОТОРЫЕ ДОЛЖЕН ПРОДЕМОНСТРИРОВАТЬ
УЧАСТНИК В РАМКАХ ВЫБРАННОЙ КОМПЕТЕНЦИИ
«ПАРИКМАХЕРСКОЕ ИСКУССТВО»**

№	Перечень представлений и практических умений
1.1.	Участник должен знать: <ul style="list-style-type: none">- общее представление о профессии.- виды основных материалов, применяемых для создания прически и укладки разного уровня;- наименование, назначение и правила применения инструмента, приспособления и инвентаря.- методы организации труда на рабочем месте;- виды парикмахерских работ;- способы, методы и приемы выполнения причесок.
1.2.	Участник должен уметь: <ul style="list-style-type: none">- выполнять дезинфекцию, стерилизацию инструментов и контактной зоны, обработку рук, текущую уборку контактной зоны, соблюдать правила личной гигиены;- организовывать рабочее место для выполнения парикмахерских работ;- обеспечивать технику безопасности профессиональной деятельности;- выполнять прически и укладки разного уровня

3. КОНКУРСНОЕ ЗАДАНИЕ

3.1. Форма участия

Соревнования по компетенции «Парикмахерское искусство» являются индивидуальными. Команда состоит из 1 участника.

3.2. Возраст участников

По компетенции «Парикмахерское искусство» соревнуется возрастная группа

- младшие школьники от 7 до 11 лет.

3.3. Конкурсное задание состоит из 2 модулей:

Модуль 1. Что ты знаешь о профессии?

Модуль 2. Потрогай профессию руками.

3.4. В ходе Фестиваля-конкурса каждый Участник выполняет задания двух модулей:

Модуль 1. Дидактическая игра «Что ты знаешь о профессии?»

Цель: продемонстрировать представления, отражающие специфику данной профессии.

Задание 1. Дидактическая игра «Сложи картинку» предлагается сюжетная разрезная картинка о профессии, представленной в данной компетенции.

Описание объекта: из представленного набора картинок сложить сюжетную картинку, представленной в данной компетенции.

Алгоритм выполнения задания:

- выслушать задание;
- разложить материал;
- рассмотреть картинки с изображением;
- сложить сюжетную картинку, соответствующей компетенции «Парикмахерское искусство», назвать профессию;
- убрать рабочее место.

Задание 2. Дидактическая игра «Выбери предмет» из предложенного спектра различных объектов.

Описание объекта: из представленного набора картинок выбрать предметные/сюжетные картинки, представленной в данной компетенции и объяснить свой выбор.

Алгоритм выполнения задания:

- выслушать задание;
- разложить материал;
- рассмотреть картинки с изображением;
- выбрать предметные/сюжетные картинки, соответствующей компетенции «Парикмахерское искусство», объяснить свой выбор;
- убрать рабочее место.

Задание 3. Дидактическая игра «Составь последовательность» из серии картинок (не более 5-х картинок на зональном этапе и не более 6-х на региональном этапе).

Описание объекта: из представленного набора сюжетных и

предметных картинок выбрать те, которые соответствуют профессии, представленной в данной компетенции. Закрепить картинки на мольберте в определенной логике и составить рассказ о профессии по набору выбранных картинок. (Приложение № 1)

Алгоритм выполнения задания:

- выслушать задание;
- разложить картинки в определённой последовательности;
- презентовать рассказ о профессии;
- убрать рабочее место.

Лимит времени на подготовку задания: **до 15 минут.**

Лимит времени на представление задания: **не более 7 минут**

Модуль 2. Деятельность по выполнению профессиональных мини-проб «Потрогай профессию руками»

Задание: демонстрация элементарных профессиональных навыков.

Цель: продемонстрировать умения, отражающие специфику данной профессии.

Задание: выполнение причёску на основе хвоста с элементами плетения (Приложение 2).

Описание объекта: ознакомившись с содержимым предложенных материалов для работы, выбрать необходимые для создания причёски. Выполнить причёску. Привести в порядок рабочее место. Презентовать готовое изделие.

Алгоритм выполнения задания:

- выслушать задание;
- подобрать оборудование и материалы для работы;
- рассмотреть технологическую карту;
- заплести хвост косичкой «колосок»
- декорировать причёску с помощью аксессуаров;
- привести в порядок рабочее место;
- поднять руку и сообщить экспертам о завершении выполнения задания;
- презентовать готовый продукт (причёску).

Лимит времени на выполнение задания: **35 минут.**

Лимит времени на представление задания: **5 минут.**

3.5. Участники-команды при выполнении модуля получают одинаковые задания в соответствии с 30% изменением. Во время Фестиваля-конкурса разрешается использовать только материалы и оборудования, предоставленные Организатором. Между выполнением заданий проводится музыкальная пауза.

4. ОЦЕНКА ВЫПОЛНЕНИЯ КОНКУРСНОГО ЗАДАНИЯ

4.1. Выполненные участниками конкурсные задания оцениваются в соответствии с представленными номинациями. Каждый выполненный модуль не оценивается отдельно. Результатом выполнения командой каждого конкурсного задания является выполнение задания в установленный срок (по сигналу начала и окончания выполнения) и в соответствие с озвученными требованиями и визуальной информацией (алгоритм выполнения задания).

4.2. Критерии оценки выполнения задания

Наименование критерия	Максимальный балл	Оценка жюри
Модуль 1		
Быстрота и правильность решения задания (отбор карточек)	от 0 до 10 баллов	
Креативность и четкость представления профессии парикмахер	от 0 до 10 баллов	
Командный дух при выполнении задания	от 0 до 10 баллов	
Соблюдение культурных норм и правил при выполнении задания (приветствие членов жюри и представление команды)	от 0 до 10 баллов	
Итого	40	
Модуль 2		
Точность и умение чтения технологической карты при выполнении задания	от 0 до 5 баллов	
Правильность использования необходимого инструмента	от 0 до 5 баллов	
Соблюдение последовательности выполняемых операций в соответствии с тех. картой	от 0 до 5 баллов	
Командный дух при выполнении задания	от 0 до 10 баллов	
Чистота рабочего места (во время выполнения задания и после)	от 0 до 5 баллов	
Чистота выполнения прически	от 0 до 10 баллов	
Интеграция украшения в прическу	от 0 до 10 баллов	
Презентация и отличное оформление прически	до 5 баллов	




Представление команды (форма, название команды, девиз и др.)	до 5 баллов	
Итого	60	
ВСЕГО	100	



4.3. Определение победителей

По показателям выполнения конкурсных заданий компетенции определяется победитель – команда, набравшая наибольшее количество баллов (максимальное количество баллов - 100) по критериям, а также призеры и участники конкурса по компетенции «Кулинарное дело».

Победитель и призеры конкурса награждаются медалями и дипломами, команды- участники – сертификатами участника.

5. ИНФРАСТРУКТУРНЫЙ ЛИСТ

ОБОРУДОВАНИЕ УЧАСТНИКОВ				
№	Наименование	Технические характеристики оборудования	Ед. измерения	Кол-во
1	Картинки предметные и сюжетные, отражающие специфику представленной в профессии	На усмотрение организатора	шт	10
2	Технологические карты выполнения заданий	На усмотрение организатора	шт	10
3	Стол детский	На усмотрение организатора	шт	10
4	Стул детский	На усмотрение организатора	шт	10
РАСХОДНЫЕ МАТЕРИАЛЫ НА 1 УЧАСТНИКА (дошкольники)				
01	Расческа с обыкновенной ручкой		шт	1
02	Расческа хвостик (пластик)		шт	1
03	Резинки для хвоста		шт	2

04	Резинки силиконовые		набор	1
05	Аксессуары	На усмотрение участника	набор	1
РАСХОДНЫЕ МАТЕРИАЛЫ НА 1 УЧАСТНИКА (школьники)				
01				
02				
03				
ОБОРУДОВАНИЕ НА 1 УЧАСТНИКА				
01	Манекен - голова		шт	1
ОБОРУДОВАНИЕ ДЛЯ СУДЕЙ				
01	Стол	На усмотрение организатора	шт	2
02	Стул	На усмотрение организатора	шт	4
03	Папка-планшет с прижимом	На усмотрение организатора	шт	5
04	Ручка шариковая	На усмотрение организатора	шт	3
05	Карандаш простой	На усмотрение организатора	шт	3
06	Ластик	На усмотрение организатора	шт	3
РАСХОДНЫЕ МАТЕРИАЛЫ, ОБОРУДОВАНИЕ И ИНСТРУМЕНТЫ, КОТОРЫЕ УЧАСТНИКИ ДОЛЖНЫ ИМЕТЬ ПРИ СЕБЕ				
01	Фартук	На усмотрение участника	шт	1
02	Пульверизатор	На усмотрение участника	шт	1
03	Аксессуары для волос	На усмотрение участника	шт	
04	Расчески для волос	На усмотрение участника	шт	

ОБЩАЯ ИНФРАСТРУКТУРА КОНКУРСНОЙ ПЛОЩАДКИ				
01	Урна под сухой мусор	На усмотрение организатора	шт	1
02	Вода бутилированная	На усмотрение организатора	шт	5
03	Одноразовые стаканчики	На усмотрение организатора	шт	20

6. ТЕХНИКА БЕЗОПАСНОСТИ

6.1. К самостоятельному выполнению конкурсного задания по компетенции «Парикмахерское искусство» допускаются участники 6-11 лет, прошедшие инструктаж по охране труда; имеющие необходимые навыки по эксплуатации инструментов и материалов.

6.2. К участию в фестивале-конкурсе допускается воспитанники и наставники, имеющие в наличии:

- справку (заверенную печатью и личной подписью руководителя ДОО) о наличии в возрастной группе ДОО благоприятной эпидемиологической обстановки на день проведения соревнований;
- письменное согласие родителей на участие ребенка в Чемпионате.

6.3. По показаниям, к участию в фестивале-конкурсе допускается воспитанники вместе с тьютором (помощником), имеющим в наличии:

- справку, подтверждающую необходимость наличия тьютора (помощника), заверенную печатью и личной подписью руководителя ДОО.

6.4. Участники и наставники обязаны соблюдать правила техники безопасности в ходе проведения фестиваля-конкурса, обеспечивать порядок и чистоту на рабочих местах участников. В случае нарушений техники безопасности, допущенных участником в ходе выполнения и (или) демонстрации конкурсного задания, главный эксперт имеет право приостановить работу участника либо отстранить участника от выполнения конкурсного задания.

6.5. При несчастном случае или внезапном ухудшении физического состояния ребенка наставнику необходимо сообщить о случившемся представителям Оргкомитета, которые должны принять меры по оказанию ребенку медицинской помощи.

6.6. Все помещения соревновательной площадки должны быть оснащены первичными средствами пожаротушения.

6.7. Организатор обеспечивает ограниченный доступ посещающих площадку фестиваля-конкурса.

6.8. Ежедневно, перед началом выполнения конкурсного задания, в процессе подготовки рабочих мест Участников, Организатор обязан:

- осмотреть и привести в порядок рабочее место, средства индивидуальной защиты;
- убедиться в достаточности освещенности;

- подготовить необходимые для работы материалы, приспособления, и разложить их на свои места,

- проверить правильность установки стола, стула, положения оборудования и инструмента, при необходимости устранить неисправности до начала прихода Участников на соревновательную площадку.

6.9. При выполнении конкурсных заданий и уборке рабочих мест Участнику:

- необходимо быть внимательным, не отвлекаться посторонними разговорами и делами, не отвлекать других участников;

- соблюдать инструкцию;

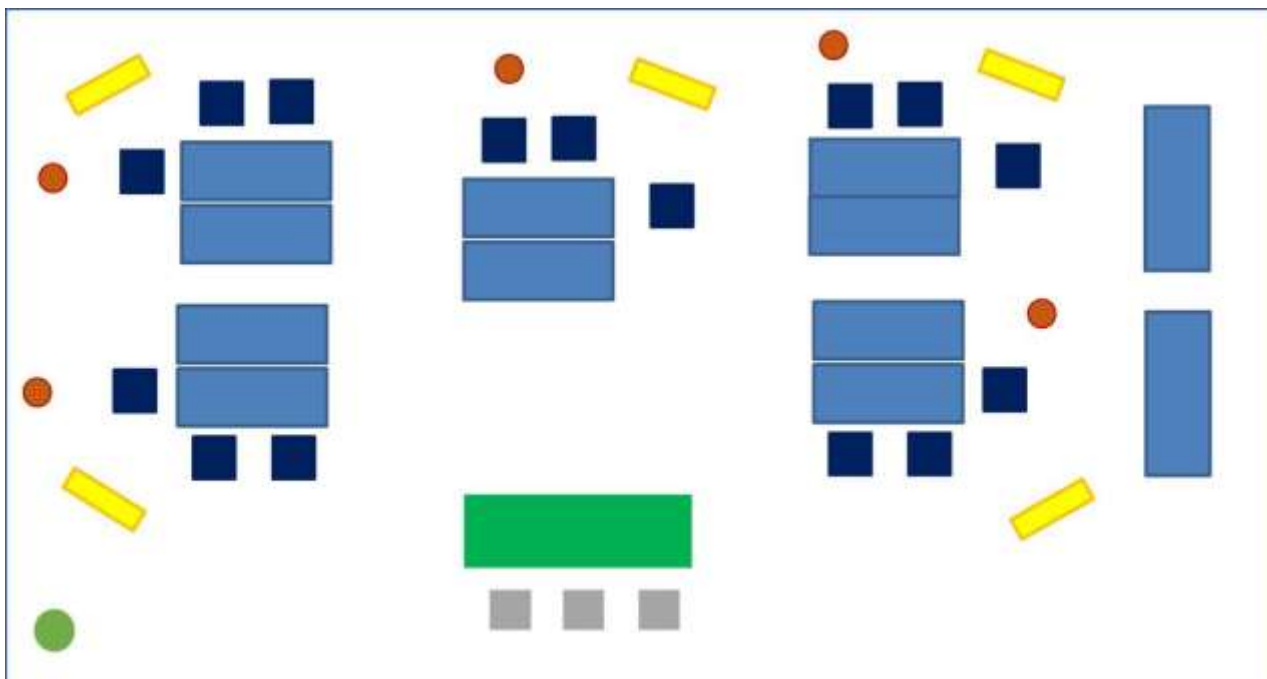
- соблюдать правила эксплуатации инструментов, не подвергать их механическим ударам;

- поддерживать порядок и чистоту на рабочем месте;

- использовать материалы и оборудования только по назначению;

- содержать рабочее место в чистоте.






7. ПЛАН ЗАСТРОЙКИ СОРЕВНОВАТЕЛЬНОЙ ПЛОЩАДКИ



Картинки для рассказа



Инструкционно - технологическая карта
Компетенция «Парикмахерское искусство»
Категория: младшие школьники

№	Последовательность выполнения работы.	Изображение.	Материалы и оборудование.
1	Подготовить необходимые инструменты и приспособления	  	<p>Расческа с обыкновенной ручкой</p> <p>Расческа-хвостик</p> <p>Резинки для крепления хвоста</p> <p>Силиконовые резинки</p> <p>Пульверизатор (на усмотрение участника)</p> <p>Аксессуары (на выбор участника)</p>
2	Расчесать волосы		<p>Расческа с обыкновенной ручкой</p> 

3	Собрать волосы в гладкий высокий хвост		Расческа с обыкновенной ручкой, резинка для крепления хвоста Пульверизатор (на усмотрение участника)
4	Заплести на хвосте косу «Колосок»	 	Расческа-хвостик, Резинка силиконовая (резинка для крепления хвоста, на усмотрение участника)
5	Дополните прическу аксессуарами	На усмотрение участника	Аксессуары на усмотрение участника